

Meetkunde 1A

Eiland: Aanzichten

Doel: Tekenen van eenvoudige aanzichten



Potlood



Kleurpotloden



Papier



Hokjespapier

Teken het gevraagde aanzicht op een vel papier of in een schrift. Voor de bouwwerken mag je hokjespapier gebruiken.

Opgave 1 Teken het zijaanzicht van je tafel.

Kijk goed. Hoe ziet je tafel er vanaf de zijkant uit?

Opgave 2 Teken het bovenaanzicht van je tafel.

Kijk goed. Hoe ziet je tafel er vanaf de bovenkant uit?


Opgave 3 Teken het vooraanzicht van je stoel.

Kijk goed. Hoe ziet je stoel er vanaf de voorkant uit?


Opgave 4 Teken het bovenaanzicht van je stoel.

Kijk goed. Hoe ziet je stoel er vanaf de bovenkant uit?

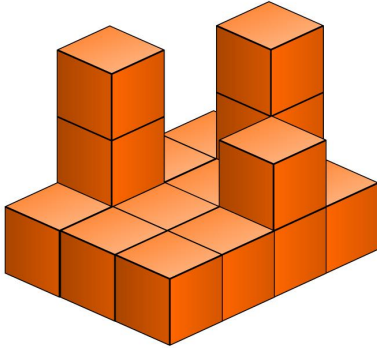
Opgave 5 Teken het zijaanzicht van dit bouwwerk. *Kijk goed. Hoe ziet het bouwwerk er vanaf de zijkant uit?*



Opgave 6 Teken het vooraanzicht van dit bouwwerk. *Kijk goed. Hoe ziet het bouwwerk er vanaf de voorkant uit?*



Opgave 7 Teken het bovenaanzicht van dit **bouwwerk**. *Kijk goed. Hoe ziet het bouwwerk er vanaf de bovenkant uit?*



Opgave 8 Teken het zijaanzicht van dit **bouwwerk**. *Kijk goed. Hoe ziet het bouwwerk er vanaf de zijkant uit?*

