

Meetkunde 1B

Eiland: Aanzichten
Doel: Teken van eenvoudige aanzichten



Potlood



Kleurpotloden



Papier



Hokjespapier

Teken het gevraagde aanzicht op een vel papier of in een schrift. Voor de bouwwerken mag je hokjespapier gebruiken.

Opgave 1 Teken het zijaanzicht van je potlood.

Kijk goed. Hoe ziet je potlood er vanaf de zijkant uit?

Opgave 2 Teken het bovenaanzicht van je potlood.

Kijk goed. Hoe ziet je potlood er vanaf de bovenkant uit?


Opgave 3 Teken het bovenaanzicht van je leesboek.

Kijk goed. Hoe ziet je leesboek er vanaf de bovenkant uit?


Opgave 4 Teken het zijaanzicht van je leesboek.

Kijk goed. Hoe ziet je leesboek er vanaf de zijkant uit?

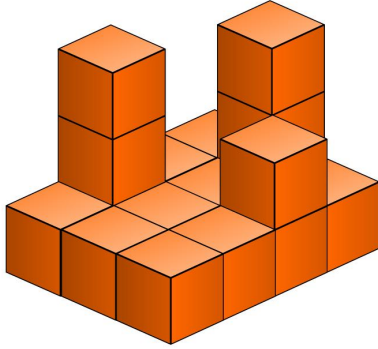
Opgave 5 Teken het bovenaanzicht van dit bouwwerk. *Kijk goed. Hoe ziet het bouwwerk er vanaf de bovenkant uit?*



Opgave 6 Teken het zijaanzicht van dit bouwwerk. *Kijk goed. Hoe ziet het bouwwerk er vanaf de zijkant uit?*



Opgave 7 Teken het vooraanzicht van dit **bouwwerk**. *Kijk goed. Hoe ziet het bouwwerk er vanaf de voorkant uit?*



Opgave 8 Teken het bovenaanzicht van dit **bouwwerk**. *Kijk goed. Hoe ziet het bouwwerk er vanaf de bovenkant uit?*

