

Meetkunde 2A

Eiland: Aanzichten

Leerdoel: Teken van aanzichten



Potlood



Kleurpotloden



Papier



Hokjespapier

Teken het gevraagde aanzicht op een vel papier of in een schrift. Voor de bouwwerken mag je hokjespapier gebruiken.

Opgave 1 Teken het zijaanzicht van het gezicht van een klasgenootje.

Kijk goed. Hoe ziet het gezicht er vanaf de zijkant uit?

Opgave 2 Teken het vooraanzicht van het gezicht van een klasgenootje.

Kijk goed. Hoe ziet het gezicht er vanaf de voorkant uit?


Opgave 3 Teken het vooraanzicht van je schoen.

Kijk goed. Hoe ziet je schoen er vanaf de voorkant uit?


Opgave 4 Teken het bovenaanzicht van je schoen.

Kijk goed. Hoe ziet je schoen er vanaf de bovenkant uit?

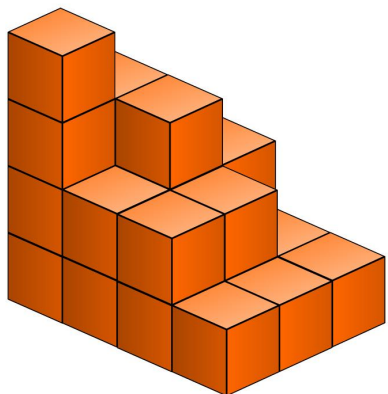
Opgave 5 Teken het bovenaanzicht van dit bouwwerk. *Kijk goed. Hoe ziet het bouwwerk er vanaf de bovenkant uit?*



Opgave 6 Teken het zijaanzicht van dit bouwwerk. *Kijk goed. Hoe ziet het bouwwerk er vanaf de zijkant uit?*



Opgave 7 Teken het vooraanzicht van dit **bouwwerk**. *Kijk goed. Hoe ziet het bouwwerk er vanaf de voorkant uit?*



Opgave 8 Teken het vooraanzicht van dit **bouwwerk**. *Kijk goed. Hoe ziet het bouwwerk er vanaf de voorkant uit?*

